

[Mona Modern Eng.Med.School](#)
[Sarangarh](#)
[\(Summer Homework 2026-27\)](#)

श्रीमान् अभिभावक महोदय,

दिनांक 20 अप्रैल से स्टूडेंट्स की ग्रीष्मकालीन छुट्टियां प्रारंभ हो रही हैं। उक्त छुट्टियां 15 जून तक चलेंगी। छुट्टी का अर्थ कुछ ना करना नहीं होता अपितु अपनी क्षमता, कौशल, आत्मविश्वास व ज्ञान को और अधिक बढ़ाना होता है। छुट्टी के समय का सदुपयोग कर छात्र-छात्रा अपनी शैक्षणिक व सह-शैक्षणिक उपलब्धि को और अधिक संपन्न कर सकते हैं। अभिभावक के रूप में हमारा यह कर्तव्य बनता है कि छुट्टी के समय में हम बच्चों को मोबाइल से दूर रखें और रचनात्मक कार्यों में उन्हें सहभागी बनाकर उन्हें आत्मविश्वासी बनाएं। यहां कुछ प्रोजेक्ट वर्क दिए जा रहे हैं जिन्हें स्टूडेंट्स को अपनी पुरानी कॉपी से पेज निकालकर प्रोजेक्ट फाइल बनाना है एवं ग्रीष्मकालीन होमवर्क जो कि प्रत्येक विषय में दिए गए हैं, उन्हें करना है। साथ ही कुछ लाईफ स्किल के प्रोजेक्ट दिए जा रहे हैं उन्हें भी उसी प्रोजेक्ट फाइल में करना है।

अभिभावकों से आग्रह है कि बच्चों को प्रोजेक्ट कार्य करने दें। अभिभावक का दायित्व उन्हें सहयोग करना है ना कि पूरा प्रोजेक्ट स्वयं बनाना सर्वप्रथम लाईफ स्किल के प्रोजेक्ट कार्य को करना एवं लिखना है उसके पश्चात विषयवार प्रोजेक्ट करना है। आशा है कि सभी स्टूडेंट्स गंभीरता से प्रोजेक्ट कार्य को पूर्ण करेंगे।

धन्यवाद !

प्राचार्य
(आर. केशरवानी)

Life Skill Project :-

1. एक News कॉपी बनाना है एवं Daily देश-विदेश की घटना को बिंदुवार लिखते जाना है। रोजाना कम से कम 10 बिंदु लिखने की आदत डालें। (Class 3 to 12)

2. एक पेज में Table बनाएं (Class 3 to 12)

(Columns Title को देखने हेतु Right to Left Scroll करें)

S.N.	Date	Temperature	Time

प्रतिदिन दोपहर 12:00 बजे और रात 8:00 बजे के तापमान को लिखना है।

3. घर की छत/खिड़की आदि में पक्षियों के लिए दाना-पानी की व्यवस्था करना है एवं रिकॉर्ड करना है कि कितने (लगभग) पक्षी इसका लाभ उठा रहे हैं।

4. अपने दैनिक खान-पान का चार्ट बनाना –

(Columns Title को देखने हेतु Right to Left Scroll करें)

S.N.	Breakfast	Lunch	Dinnar

5. घर में किचन गार्डन बनाना है। घर में अपने बड़ों की मदद से जमीन या अनेक गमलों में सब्जी हेतु प्रयुक्त होने वाले कुछ पौधे जैसे कि बैंगन, धनिया, पुदीना, आलू, प्याज आदि को विकसित करना है एवं रोजाना पौधों में होने वाले परिवर्तन को अपने शब्दों में लिखना है। (Class 1 to 12)

6. घर में एक बड़े चार्ट पेपर या पेज में अपने परिवार का Family Tree तैयार करना Family Tree में जितना संभव हो सके अपने पूर्वजों के समय काल को जानना है Family Tree बनाने के पश्चात् अपने पूर्वज के समय काल को भारत के इतिहास के साथ जोड़कर उस समय घटित ऐतिहासिक घटना के सन्दर्भ में संक्षिप्त जानकारी लिखना है। जैसे- किन्ही के किसी पूर्वज का जन्म 1857 और मृत्यु 1922 है, तो लिखना है-

1857 – भारत का प्रथम स्वतंत्रता संग्राम

1922 – 04 Feb 1922 चौरी-चौरा कांड

(इस तरह इतिहास की घटना काल को लिखते जाना है।)

7. Daily 1 पेज इंग्लिश और 1 पेज हिंदी लिखना है। (Class 1 to 12)

8. Daily अपने Class के Level का 10 Maths बनाना है। (Nursery to 12)

9. घर के समस्त छोटे-छोटे कार्य जैसे कि पौधों को पानी देना, चाय बनाना, सब्जी लाना इत्यादि कार्य करना (Nursery to 12 क्षमता अनुसार)

10. घर या आस-पास में जितने प्रकार के Plants उपलब्ध है उनकी पत्तियों को एक पेज में चिपकाना एवं उस Plant के बारे में जानकारी लिखना। (Class 1 to 12 Level अनुसार)

11. अपनी रुचि अनुसार कुछ कार्य करना जैसे कि ड्राइंग, स्केच, क्रॉफ्ट, सिलाई, ग्रीटिंग कार्ड डिज़ाइन इत्यादि।

12. Daily इंग्लिश के 10 नये शब्द का अर्थ लिखना, याद करना एवं उसे Use करना।

13. प्रत्येक विषय के 2-2 Topic को लेकर Presentation बनाना है जो कि कम से कम 5 मिनट का होना चाहिए। Presentation Ready होने के पश्चात् उसका Video बनाना है। (Class 3 to 12)

14. Class के अनुसार Table याद करना जैसे –

i. Class Nursery – UKG – 2, 3 तक का

ii. Class 1 to 5 – 10 तक का

iii . Class 6 to 12 – 20 तक का

आशा है सभी स्टूडेंट्स समर होमवर्क को गंभीरता से पूर्ण करेंगे।

प्राचार्य

(आर. केशरवानी)

Class LKG

Subject - English (w)

1. Write the A to z letter (2page)*

A. B C D I
E F. G H
I J. K L
M N O P
Q R S T
U V W X
Y. Z

2. Missing letter A to Z(2 page)

A. B C D
E F G H
I J K L
M N O P
Q. R S T
U V W X
Y Z

3. AFTER LETTER A TO Z (2page)

A - B C - D. M - N.
P - Q. S - T. Y - Z

4. SMALL LETTER "Aa"(3 page)

A A A A
अ अ अ अ
a a a a
a a a a
a a a a
a a a a

Subject -Hindi(w)

1.अ से अ: वर्णमाला लिखिए(4 time)(2 page)*

उदा:- अ आ इ ई उ ऊ ऋ

ए ऐ ओ औ अं अः

2. छूटे हुए अक्षर को लिखिए(4 time)(2page)

उदा:- अ _ इ _ उ _ ऋ
ए _ ओ _ अं _

3.अक्षर के बाद वाले अक्षर को लिखिए(2 time)(2page)

उदा:-अ -आ इ -ई
ऊ -ऋ ए- ऐ
उ -ऊ ऐ- ओ
औ -अं अं- अः

4.चित्र देखकर उसका पहला अक्षर लिखिए(1 page)

उदा:- 🍊 - आ
🎯 - ऊ
👟 - ए
🕶️ - ऐ
🍇 - अं

5. क अक्षर (2 page)

K
क क क क क
K
क क क क क
K
क क क क क
K
क क क क क

Subject-Maths(W)

1. Write the 1 to 20 number (2 page)*

1 11 1 11
2 12 2 12
3 13 3 13
4 14 4 14
5 15 5 15
6 16 6 16
7 17 7 17

8 18 8 18
9 19. 9 19
10 20 10 20

2.Missing number 1 to 20 number (2. Page)

1 11 1 11
2 12 2 12
3 13 3 1 3
4 14 4 14
5 15. 5 15
6 16 6 16
7 17. 7 17
8. 18 8 18
9 19 9 19
10 20 10 20

3.After number (1 to 20) (2 page)

1- 2. 4-5. 12-13
6-7. 9-10. 19-20

4 Big/Small

Tick the big (✓) picture and cross (✗) the small picture (1 page)

Big 🍌 Small

Subject -EVSC(W)

1.ALL ABOUT ME (2 PAGE)

1. MY NAME IS.....
2. MY NAME IS.....
3. MY NAME IS.....
4. MY NAME IS.....
5. MY NAME IS.....
6. MY NAME IS.....
7. MY NAME IS.....

2. ALL ABOUT ME (2 PAGE)

1. MY NAME IS
2. I AM A.....(BOY/GIRL)
3. I AM A(BOY/GIRL)
4. I AM A.....(BOY/GIRL)

5. I AM A(BOY/GIRL)
6. I AM A(BOY/GIRL)
7. I AM A(BOY/GIRL)
8. I AM A.....(BOY/GIRL)

Model making

(1) Make a Model of Meet me


(2) Make Small letter a, b chart

(3) Make a Paper Craft with table of 2

(4) Make a model of varnamala K KH
(वर्णमाला क, ख)

5. Make a project on your summer vacation trip in a project file with detailed description of your journey/ Trip. You can use photos, pictures, and drawing of your trip in your project file .

Note :-Maintain a file of all arts work. Decorate the file nicely and paste the child's name, class and photo in front and bring it to school when the school reopen after the summer holiday
Activity File 1



dailyenglish123.com

apple

axe


anchor

astronaut

ant

alligator





Activity File 4





कप




कछुवा

क



कान



कल ✨



खल



खरायो

ख



खसी



खाट ✨

