

[Mona Modern Eng. Med. School](#)
[Sarangarh](#)
[\(Summer Homework 2026-27\)](#)

श्रीमान् अभिभावक महोदय,

दिनांक 20 अप्रैल से स्टूडेंट्स की ग्रीष्मकालीन छुट्टियां प्रारंभ हो रही हैं। उक्त छुट्टियां 15 जून तक चलेंगी। छुट्टी का अर्थ कुछ ना करना नहीं होता अपितु अपनी क्षमता, कौशल, आत्मविश्वास व ज्ञान को और अधिक बढ़ाना होता है। छुट्टी के समय का सदुपयोग कर छात्र-छात्रा अपनी शैक्षणिक व सह-शैक्षणिक उपलब्धि को और अधिक संपन्न कर सकते हैं। अभिभावक के रूप में हमारा यह कर्तव्य बनता है कि छुट्टी के समय में हम बच्चों को मोबाइल से दूर रखें और रचनात्मक कार्यों में उन्हें सहभागी बनाकर उन्हें आत्मविश्वासी बनाएं। यहां कुछ प्रोजेक्ट वर्क दिए जा रहे हैं जिन्हें स्टूडेंट्स को अपनी पुरानी कॉपी से पेज निकालकर प्रोजेक्ट फाइल बनाना है एवं ग्रीष्मकालीन होमवर्क जो कि प्रत्येक विषय में दिए गए हैं, उन्हें करना है। साथ ही कुछ लाईफ स्किल के प्रोजेक्ट दिए जा रहे हैं उन्हें भी उसी प्रोजेक्ट फाइल में करना है।

अभिभावकों से आग्रह है कि बच्चों को प्रोजेक्ट कार्य करने दें। अभिभावक का दायित्व उन्हें सहयोग करना है ना कि पूरा प्रोजेक्ट स्वयं बनाना सर्वप्रथम लाईफ स्किल के प्रोजेक्ट कार्य को करना एवं लिखना है उसके पश्चात विषयवार प्रोजेक्ट करना है। आशा है कि सभी स्टूडेंट्स गंभीरता से प्रोजेक्ट कार्य को पूर्ण करेंगे।

धन्यवाद !

प्राचार्य
(आर. केशरवानी)

Life Skill Project :-

1. एक News कॉपी बनाना है एवं Daily देश-विदेश की घटना को बिंदुवार लिखते जाना है। रोजाना कम से कम 10 बिंदु लिखने की आदत डालें। (Class 3 to 12)

2. एक पेज में Table बनाएं (Class 3 to 12)

(Columns Title को देखने हेतु Right to Left Scroll करें)

S.N.	Date	Temperature	Time

प्रतिदिन दोपहर 12:00 बजे और रात 8:00 बजे के तापमान को लिखना है।

3. घर की छत/खिड़की आदि में पक्षियों के लिए दाना-पानी की व्यवस्था करना है एवं रिकॉर्ड करना है कि कितने (लगभग) पक्षी इसका लाभ उठा रहे हैं।

4. अपने दैनिक खान-पान का चार्ट बनाना –

(Columns Title को देखने हेतु Right to Left Scroll करें)

S.N.	Breakfast	Lunch	Dinnar

5. घर में किचन गार्डन बनाना है। घर में अपने बड़ों की मदद से जमीन या अनेक गमलों में सब्जी हेतु प्रयुक्त होने वाले कुछ पौधे जैसे कि बैंगन, धनिया, पुदीना, आलू, प्याज आदि को विकसित करना है एवं रोजाना पौधों में होने वाले परिवर्तन को अपने शब्दों में लिखना है। (Class 1 to 12)

6. घर में एक बड़े चार्ट पेपर या पेज में अपने परिवार का Family Tree तैयार करना Family Tree में जितना संभव हो सके अपने पूर्वजों के समय काल को जानना है Family Tree बनाने के पश्चात् अपने पूर्वज के समय काल को भारत के इतिहास के साथ जोड़कर उस समय घटित ऐतिहासिक घटना के सन्दर्भ में संक्षिप्त जानकारी लिखना है। जैसे- किन्ही के किसी पूर्वज का जन्म 1857 और मृत्यु 1922 है, तो लिखना है-

1857 – भारत का प्रथम स्वतंत्रता संग्राम

1922 – 04 Feb 1922 चौरी-चौरा कांड

(इस तरह इतिहास की घटना काल को लिखते जाना है।)

7. Daily 1 पेज इंग्लिश और 1 पेज हिंदी लिखना है। (Class 1 to 12)

8. Daily अपने Class के Level का 10 Maths बनाना है। (Nursery to 12)

9. घर के समस्त छोटे-छोटे कार्य जैसे कि पौधों को पानी देना, चाय बनाना, सब्जी लाना इत्यादि कार्य करना (Nursery to 12 क्षमता अनुसार)

10. घर या आस-पास में जितने प्रकार के Plants उपलब्ध है उनकी पत्तियों को एक पेज में चिपकाना एवं उस Plant के बारे में जानकारी लिखना। (Class 1 to 12 Level अनुसार)

11. अपनी रुचि अनुसार कुछ कार्य करना जैसे कि ड्राइंग, स्केच, क्रॉफ्ट, सिलाई, ग्रीटिंग कार्ड डिज़ाइन इत्यादि।

12. Daily इंग्लिश के 10 नये शब्द का अर्थ लिखना, याद करना एवं उसे Use करना।

13. प्रत्येक विषय के 2-2 Topic को लेकर Presentation बनाना है जो कि कम से कम 5 मिनट का होना चाहिए। Presentation Ready होने के पश्चात् उसका Video बनाना है। (Class 3 to 12)

14. Class के अनुसार Table याद करना जैसे –

i. Class Nursery – UKG – 2, 3 तक का

ii. Class 1 to 5 – 10 तक का

iii . Class 6 to 12 – 20 तक का

आशा है सभी स्टूडेंट्स समर होमवर्क को गंभीरता से पूर्ण करेंगे।

प्राचार्य

(आर. केशरवानी)

Class 2

Summer Holiday Homework

Class 2

English

Subject

Q.1 Where was Rani going with her mother ?

Ans- School.

Q.2 Did Rani no anybody at school?

Ans- No.

Q.3 How did Rani go to school?

Ans- By walk.

Q.4. Who would come to pick Rani up from the school.?

Ans- Mummy.

Q.5. How do you feel when you have fun with friends ?

Ans- Happy.

Life skills

1. Write your daily routine in A4 size paper.
2. Collect fallen leaves from the garden of your home and decorate them. like butterfly birds etc.





3. Make a model of the Mona School building.



4. Make a model of animals and their home and learn about five lines.





5. Draw a picture of emojis like happy sad cry shocked. Write one sentence about it.

Summer Holiday Homework

Class 2

English Grammar

Subject

1. State whether the articles used in the following sentence are definite or indefinite.
2. Complete the following sentences with suitable articles.
3. Apply articles a and and the.
4. Rectify the following sentences using suitable articles.
5. Formulate the following passage using suitable articles.

Life skills

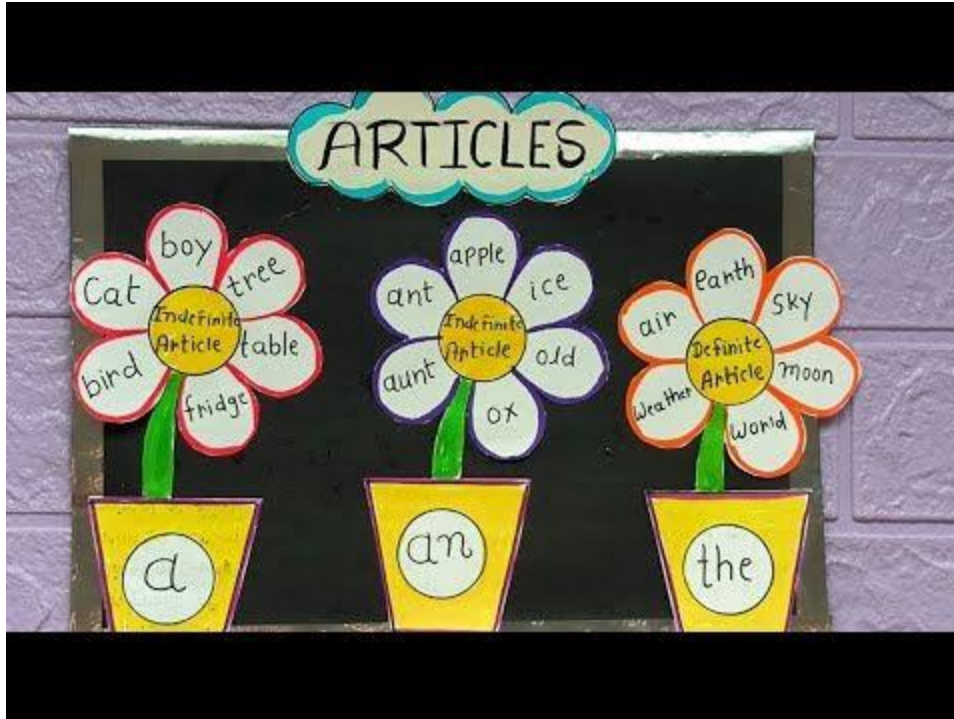
1. Make sentence using

A. _____

An _____

The _____

2. Make a model of a and the.



3. Complete the sentence with the best article.

1. It is.....cake
2. It is tomato
3. It is..... orange
4. It is.....fish
5. It isear

4. Make a model of sentences (types of sentences)

5. Application for sick leave.

To
The Principal
Mona Modern English Medium School Sarangarh

Respected _____

I beg to say that I am student of class _____. I am suffering from _____ since last _____. So I am unable to attend my class.

Kindly grant me leave for _____ days.

Thank you

Your Obediently

Name _____

Class -

Class -2nd

Subject - Hindi

Subject work

*प्रश्न उत्तर -

1. बच्चें हाथ में क्या लेकर आए?

उत्तर - रंग - बिरंगी गेंद ।

2. बच्चें किसके पास पहुंचे?

उत्तर - तालाब ।

3. कौन बहुत उदास था?

उत्तर - नन्ही मछली ।

4. नन्ही ने गेंद कहाँ दबा ली?

उत्तर - मुँह में ।

5. नन्ही गेंद लेकर कहाँ चली गई?

उत्तर - पानी के अंदर ।

Life skills

1. चिड़िया का एक घोंसला बनाइये (मॉडल)



2. दिनचर्या

अपने बारे में लिखिए आप छुट्टियों में क्या क्या किये

3.मम्मी, पापा, भाई, बहन के लिए पत्र लिखिए (कोई एक)

4.कोई छोटी कहानी सुने (मम्मी, पापा, दादा, दादी) से उनका चित्र बनाकर उसके बारे में लिखिए

5.घर का छोटा मॉडल (कार्डबोर्ड में)
हर कमरे पर नाम लिखें (रसोई, कमरा)

Subject -Maths

Class 2 Subject Maths

Que 1. write the number name

a)173

One hundred seventy three

b)197

One hundred ninety seven

c)168

One hundred sixty eight

d)185

One hundred eighty five

e)124

One hundred twenty four

f)136

One hundred thirty six

g)149

One hundred forty nine

h)205

Two hundred five

i)158

One hundred fifty eight

j)116

One hundred sixteen

k)300

Three hundred

Que 2.

Write if the given number are odd or even

a.132- Even

b)197- Odd

c) 159- Odd

d) 188- Even

Que 3. write the place value

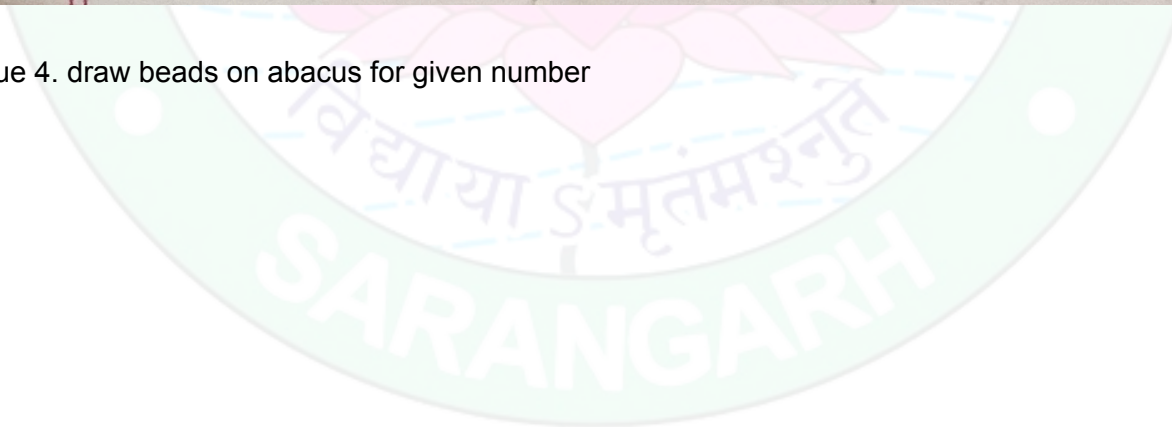
The image shows two handwritten examples of place value breakdown on lined paper. Each example consists of a number written in a grid with columns labeled 'H', 'T', and 'O'. Arrows point from each digit to its corresponding place value label.

Example (a): The number 143 is written in a grid. The 'H' column contains '1', the 'T' column contains '4', and the 'O' column contains '3'. Arrows point from '1' to '1 hundred', from '4' to '4 tens', and from '3' to '3 Ones'.

Example (b): The number 176 is written in a grid. The 'H' column contains '1', the 'T' column contains '7', and the 'O' column contains '6'. Arrows point from '1' to '1 hundred', from '7' to '7 tens', and from '6' to '6 Ones'.

Teacher's Sign

Que 4. draw beads on abacus for given number



<p>1.</p> <p><u>4</u>5 <u>5</u> units</p>	<p>2.</p> <p><u>6</u>4 _____</p>	<p>3.</p> <p><u>2</u>3 _____</p>
<p>4.</p> <p><u>3</u>9 _____</p>	<p>5.</p> <p><u>1</u>5 _____</p>	<p>6.</p> <p><u>9</u>7 _____</p>
<p>7.</p> <p><u>2</u>1<u>1</u> _____</p>	<p>8.</p> <p><u>5</u>40 _____</p>	<p>9.</p> <p><u>1</u>77 _____</p>
<p>10.</p> <p><u>1</u>47 _____</p>	<p>11.</p> <p><u>3</u>06 _____</p>	<p>12.</p> <p><u>2</u>38 _____</p>

Que 5. arrange the numbers in descending order

a) 38, 146, 124

Ans. 146, 124, 38

b) 100, 156, 140

Ans 156, 140, 100

c) 144, 193, 162

Ans .193, 162, 144

Que 5. Table of 2 to 10

$1 \times 1 = 1$ $1 \times 2 = 2$ $1 \times 3 = 3$ $1 \times 4 = 4$ $1 \times 5 = 5$ $1 \times 6 = 6$ $1 \times 7 = 7$ $1 \times 8 = 8$ $1 \times 9 = 9$ $1 \times 10 = 10$ $1 \times 11 = 11$ $1 \times 12 = 12$	$2 \times 1 = 2$ $2 \times 2 = 4$ $2 \times 3 = 6$ $2 \times 4 = 8$ $2 \times 5 = 10$ $2 \times 6 = 12$ $2 \times 7 = 14$ $2 \times 8 = 16$ $2 \times 9 = 18$ $2 \times 10 = 20$ $2 \times 11 = 22$ $2 \times 12 = 24$	$3 \times 1 = 3$ $3 \times 2 = 6$ $3 \times 3 = 9$ $3 \times 4 = 12$ $3 \times 5 = 15$ $3 \times 6 = 18$ $3 \times 7 = 21$ $3 \times 8 = 24$ $3 \times 9 = 27$ $3 \times 10 = 30$ $3 \times 11 = 33$ $3 \times 12 = 36$	$4 \times 1 = 4$ $4 \times 2 = 8$ $4 \times 3 = 12$ $4 \times 4 = 16$ $4 \times 5 = 20$ $4 \times 6 = 24$ $4 \times 7 = 28$ $4 \times 8 = 32$ $4 \times 9 = 36$ $4 \times 10 = 40$ $4 \times 11 = 44$ $4 \times 12 = 48$	$5 \times 1 = 5$ $5 \times 2 = 10$ $5 \times 3 = 15$ $5 \times 4 = 20$ $5 \times 5 = 25$ $5 \times 6 = 30$ $5 \times 7 = 35$ $5 \times 8 = 40$ $5 \times 9 = 45$ $5 \times 10 = 50$ $5 \times 11 = 55$ $5 \times 12 = 60$
$6 \times 1 = 6$ $6 \times 2 = 12$ $6 \times 3 = 18$ $6 \times 4 = 24$ $6 \times 5 = 30$ $6 \times 6 = 36$ $6 \times 7 = 42$ $6 \times 8 = 48$ $6 \times 9 = 54$ $6 \times 10 = 60$ $6 \times 11 = 66$ $6 \times 12 = 72$	$7 \times 1 = 7$ $7 \times 2 = 14$ $7 \times 3 = 21$ $7 \times 4 = 28$ $7 \times 5 = 35$ $7 \times 6 = 42$ $7 \times 7 = 49$ $7 \times 8 = 56$ $7 \times 9 = 63$ $7 \times 10 = 70$ $7 \times 11 = 77$ $7 \times 12 = 84$	$8 \times 1 = 8$ $8 \times 2 = 16$ $8 \times 3 = 24$ $8 \times 4 = 32$ $8 \times 5 = 40$ $8 \times 6 = 48$ $8 \times 7 = 56$ $8 \times 8 = 64$ $8 \times 9 = 72$ $8 \times 10 = 80$ $8 \times 11 = 88$ $8 \times 12 = 96$	$9 \times 1 = 9$ $9 \times 2 = 18$ $9 \times 3 = 27$ $9 \times 4 = 36$ $9 \times 5 = 45$ $9 \times 6 = 54$ $9 \times 7 = 63$ $9 \times 8 = 72$ $9 \times 9 = 81$ $9 \times 10 = 90$ $9 \times 11 = 99$ $9 \times 12 = 108$	$10 \times 1 = 10$ $10 \times 2 = 20$ $10 \times 3 = 30$ $10 \times 4 = 40$ $10 \times 5 = 50$ $10 \times 6 = 60$ $10 \times 7 = 70$ $10 \times 8 = 80$ $10 \times 9 = 90$ $10 \times 10 = 100$ $10 \times 11 = 110$ $10 \times 12 = 120$

Life skills

1. look at the watch and write the routine time of your daily routine
2. A farm has 160 hens and 100 ducks.
How many birds are there in all?
3. Gita has 60 toys and she shared toy with her 3 friends . how many toys got her all friends are?
4. If you attend any birthday party on summer compare the numbers of balloons and birthday gift.
5. Keep a piggy bank and collect coins in it and count how much money you collect in your piggy.

Subject Science

Lesson 1 Plant Kingdom

1. Wh words

1. Who कौन
2. What क्या
3. When कब
4. Why क्यों
5. Whom किसे
6. Where कहाँ
7. How कैसे

2. Hard word with meaning

1. Kingdom -जगत
2. Plant -पौधा
3. Grow -बढ़ना
4. Around -आस पास
5. Strong -मजबूत
6. Hard -कठोर
7. Trunk -तना
8. Shrub -झाड़ी
9. Stand- खड़ा होना
10. Thin -पतला
11. Branch -शाखा
12. Climber -बेल
13. Creeper- लता
14. Soft -मूलायम
15. Weak - कमजोर
16. Need -जरूरत
17. Straight -सीधा
18. Support -सहारा

Lesson - 1

3. Answer the following question.

Q.1 Name any three shrubs.

Ans. Rose, cotton, Henna.

Q.2 Name any three herbs.

Ans. Rice, mint, tomato.

Q.3 Name any two climbers.

Ans. Pea, money plant.

Q.4 Name any two creepers.

Ans. Pumpkin, water melon

Lesson -2

4. Answer the following questions

Q.1 Name any three.

(a) Aquatic plants.

Ans. Lotus, water hyacinth, water lily.

(b) Aquatic animals.

Ans. Fish, whale, octopus.

Q.2 What happens when the seeds are put in weight soil ?

Ans. Germination.

5. Fundamental knowledge

1. When was the banyan tree declared the national tree of India?

Ans. In 1950.

2. What is the national tree?

Ans. Banyan tree.

3. What is the lifespan of a banyan tree?

Ans. 200 to 300 years.

4. Mango is a national fruit.

5. Neem is a medicinal plant.

6. Project work

Make herbarium file

Paste the different types of leaf, flower, and write their name and use.

7. Life skill

Q.2 Write five herbs ,shrubs, trees ,climber creepers name.

Q.3 Model making of forest.



Q.4 Write any 10 medicinal plants name and use.

Q.5 Write five aquatic animal names.

Q.6 Write five aquatic plant names.

Subject -SST

Summer Holiday Home Work

Class 2nd Sub-SST

Answer the following question

1 What do all the members of a family have in common?

Ans.- Surname.

2 Name the three important meals of the day.

Ans.- Breakfast, lunch and dinner.

3 What is protective food ?

Ans.- Vegetable and fruits.

4 How does protective food help us ?

Ans . - To keep our body fit.

5 What is a nuclear family?

Ans.- Small family are nuclear family.


Life skills

1 Make a family tree.



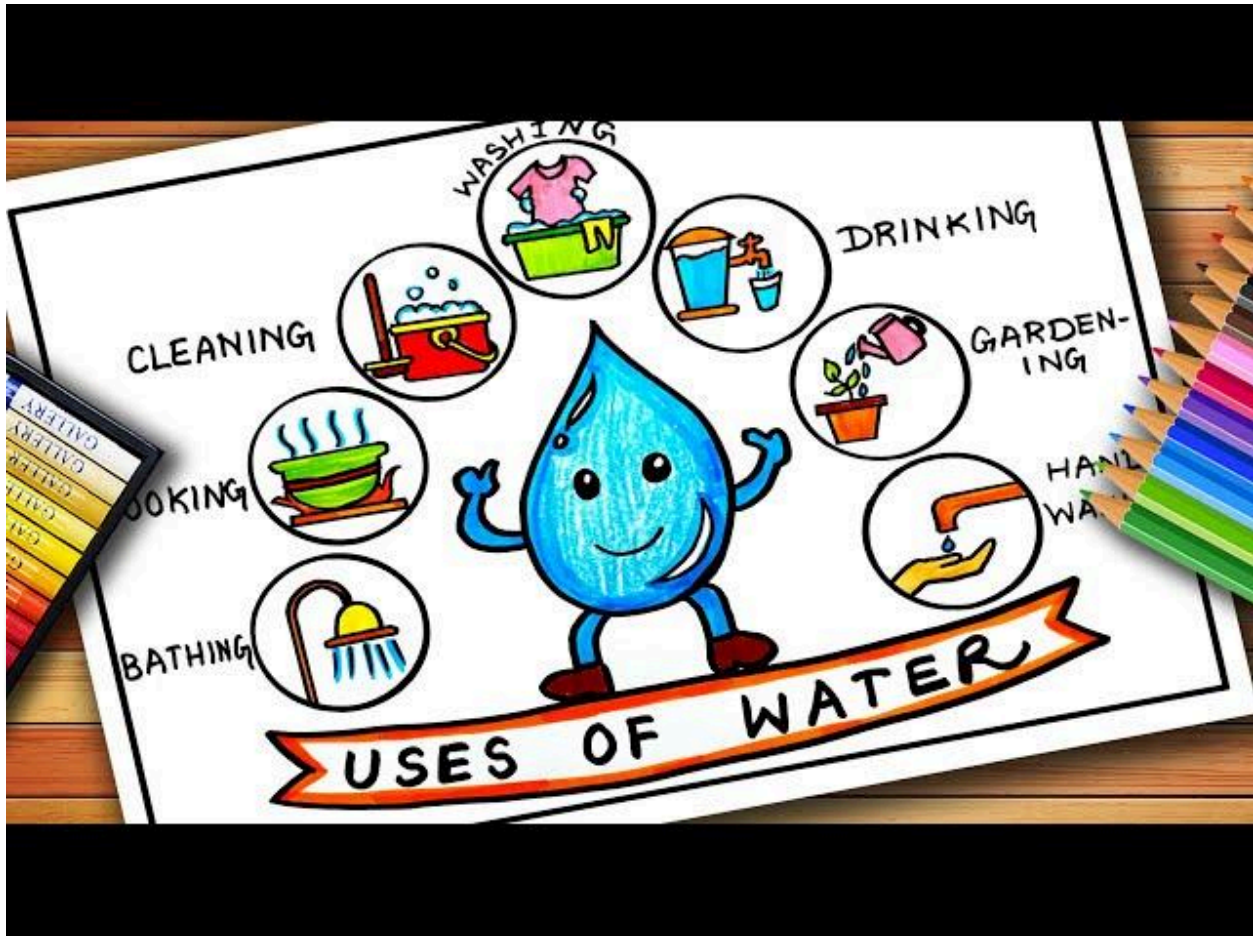
2 Prepare your food timetable for the coming week.

3 Make a chart paper healthy food and unhealthy food.



4 Project - Make a project about great man like - Ambedkar and Ravindranath Taigor.

5 Draw a colourful chart showing different uses of water in our daily life.



Computer

Class 2

Homework 2026

1. Write any two uses of a computer.

Ans:- 1)Solve sums 2) Type letters

2. What is a Palmtop ?

Ans :- palmtop is a smaller than a laptop.

3. Where are supercomputers used?

Ans:- Space and research centre.

4. Write the Name of any one wireless computer

Ans:- Smart Phone

5. Collect the pictures of different types of computers and paste them in A4 paper.

6. Make a model of keyboard.

Subject - Art & Craft

Holiday homework

Class 2

Subject - art and craft

1. Draw 1 fruit and 1 vegetable drawing in different A4 size paper and colour it nicely?



2. Draw any bottle image in A4 size paper and colour it?



3. Paper craft - make any two paper fruit by paper folding cutting and pasting?





Summer Holiday Homework

Class 2

Sub- Music

*निम्नलिखित गीतों का लय के साथ गाने का अभ्यास कीजिए

1. वेलकम सॉन्ग
2. जयति वीणावादिनी (सरस्वती वंदना)
3. **We shall overcome**
4. झूम झूम के आई पावन बेला है बलिदान की (देशभक्ति गीत)
5. नन्हे हैं नन्हा सा दिल थोड़े समझदार हैं ।
6. स्वर्ग से सुंदर देश हमारा (देशभक्ति गीत)
7. सुबह सवेरै लेकर तेरा नाम प्रभु (प्रार्थना)
8. राम रमैया गाये जा (भजन)

9. राष्ट्रगान (जन गण मन)

10. राष्ट्रगीत (वंदे मातरम्)

*इन सभी गीतों को म्यूजिक कॉपी में साफ साफ राइटिंग में लिखिएगा ।

*अपनी पसंदीदा वाद्ययंत्र (इंस्ट्रूमेंट)का ड्राइंग कीजिए

* इन सभी गीतों का कांगो ,ढोलक क्लॅपबॉक्स,पियानो आदि के विद्यार्थी अपना प्रैक्टिस करेंग ।

