

[Mona Modern Eng. Med. School](#)
[Sarangarh](#)
[\(Summer Homework 2026-27\)](#)

श्रीमान् अभिभावक महोदय,

दिनांक 20 अप्रैल से स्टूडेंट्स की ग्रीष्मकालीन छुट्टियां प्रारंभ हो रही हैं। उक्त छुट्टियां 15 जून तक चलेंगी। छुट्टी का अर्थ कुछ ना करना नहीं होता अपितु अपनी क्षमता, कौशल, आत्मविश्वास व ज्ञान को और अधिक बढ़ाना होता है। छुट्टी के समय का सदुपयोग कर छात्र-छात्रा अपनी शैक्षणिक व सह-शैक्षणिक उपलब्धि को और अधिक संपन्न कर सकते हैं। अभिभावक के रूप में हमारा यह कर्तव्य बनता है कि छुट्टी के समय में हम बच्चों को मोबाइल से दूर रखें और रचनात्मक कार्यों में उन्हें सहभागी बनाकर उन्हें आत्मविश्वासी बनाएं। यहां कुछ प्रोजेक्ट वर्क दिए जा रहे हैं जिन्हें स्टूडेंट्स को अपनी पुरानी कॉपी से पेज निकालकर प्रोजेक्ट फाइल बनाना है एवं ग्रीष्मकालीन होमवर्क जो कि प्रत्येक विषय में दिए गए हैं, उन्हें करना है। साथ ही कुछ लाईफ स्किल के प्रोजेक्ट दिए जा रहे हैं उन्हें भी उसी प्रोजेक्ट फाइल में करना है।

अभिभावकों से आग्रह है कि बच्चों को प्रोजेक्ट कार्य करने दें। अभिभावक का दायित्व उन्हें सहयोग करना है ना कि पूरा प्रोजेक्ट स्वयं बनाना सर्वप्रथम लाईफ स्किल के प्रोजेक्ट कार्य को करना एवं लिखना है उसके पश्चात विषयवार प्रोजेक्ट करना है। आशा है कि सभी स्टूडेंट्स गंभीरता से प्रोजेक्ट कार्य को पूर्ण करेंगे।

धन्यवाद !

प्राचार्य
(आर. केशरवानी)

Life Skill Project :-

1. एक News कॉपी बनाना है एवं Daily देश-विदेश की घटना को बिंदुवार लिखते जाना है। रोजाना कम से कम 10 बिंदु लिखने की आदत डालें। (Class 3 to 12)

2. एक पेज में Table बनाएं (Class 3 to 12)

(Columns Title को देखने हेतु Right to Left Scroll करें)

S.N.	Date	Temperature	Time

प्रतिदिन दोपहर 12:00 बजे और रात 8:00 बजे के तापमान को लिखना है।

3. घर की छत/खिड़की आदि में पक्षियों के लिए दाना-पानी की व्यवस्था करना है एवं रिकॉर्ड करना है कि कितने (लगभग) पक्षी इसका लाभ उठा रहे हैं।

4. अपने दैनिक खान-पान का चार्ट बनाना –

(Columns Title को देखने हेतु Right to Left Scroll करें)

S.N.	Breakfast	Lunch	Dinnar

5. घर में किचन गार्डन बनाना है। घर में अपने बड़ों की मदद से जमीन या अनेक गमलों में सब्जी हेतु प्रयुक्त होने वाले कुछ पौधे जैसे कि बैंगन, धनिया, पुदीना, आलू, प्याज आदि को विकसित करना है एवं रोजाना पौधों में होने वाले परिवर्तन को अपने शब्दों में लिखना है। (Class 1 to 12)

6. घर में एक बड़े चार्ट पेपर या पेज में अपने परिवार का Family Tree तैयार करना Family Tree में जितना संभव हो सके अपने पूर्वजों के समय काल को जानना है Family Tree बनाने के पश्चात् अपने पूर्वज के समय काल को भारत के इतिहास के साथ जोड़कर उस समय घटित ऐतिहासिक घटना के सन्दर्भ में संक्षिप्त जानकारी लिखना है। जैसे- किन्ही के किसी पूर्वज का जन्म 1857 और मृत्यु 1922 है, तो लिखना है-

1857 – भारत का प्रथम स्वतंत्रता संग्राम

1922 – 04 Feb 1922 चौरी-चौरा कांड

(इस तरह इतिहास की घटना काल को लिखते जाना है।)

7. Daily 1 पेज इंग्लिश और 1 पेज हिंदी लिखना है। (Class 1 to 12)

8. Daily अपने Class के Level का 10 Maths बनाना है। (Nursery to 12)

9. घर के समस्त छोटे-छोटे कार्य जैसे कि पौधों को पानी देना, चाय बनाना, सब्जी लाना इत्यादि कार्य करना (Nursery to 12 क्षमता अनुसार)

10. घर या आस-पास में जितने प्रकार के Plants उपलब्ध है उनकी पत्तियों को एक पेज में चिपकाना एवं उस Plant के बारे में जानकारी लिखना। (Class 1 to 12 Level अनुसार)

11. अपनी रुचि अनुसार कुछ कार्य करना जैसे कि ड्राइंग, स्केच, क्रॉफ्ट, सिलाई, ग्रीटिंग कार्ड डिज़ाइन इत्यादि।

12. Daily इंग्लिश के 10 नये शब्द का अर्थ लिखना, याद करना एवं उसे Use करना।

13. प्रत्येक विषय के 2-2 Topic को लेकर Presentation बनाना है जो कि कम से कम 5 मिनट का होना चाहिए। Presentation Ready होने के पश्चात् उसका Video बनाना है। (Class 3 to 12)

14. Class के अनुसार Table याद करना जैसे –

i. Class Nursery – UKG – 2, 3 तक का

ii. Class 1 to 5 – 10 तक का

iii . Class 6 to 12 – 20 तक का

आशा है सभी स्टूडेंट्स समर होमवर्क को गंभीरता से पूर्ण करेंगे।

प्राचार्य

(आर. केशरवानी)

Class 1

Subject - English

Lesson 1 Clever Kiran

1. Phonic Sound

(A to Z)

A - ऐ B - ब C - क D - ड E - ए F - फ G - ग H - ह I - इ J - ज K - क L - ल M - म N - न
O - ओ P - प Q - क्व R - र
S - स T - ट U - अ V - व
W - वॉ X - एक्स Y - य Z - ज

2. Barahkhadi

(क K to ज Gy)

3. Hard word with meaning

1. Clever - होशियार
2. Shadow - परछाई
3. Sharp - तेज
4. Hear - सुनना
5. Hidden - छिपा हुआ
6. Sprinkle - छिटे डालना
7. Grin - मुस्कान
8. Hot - गरम
9. Help - मदद करना
10. Run - दौड़ना

3. Complete this identity card with information about yourself .

(Page no .11)

4. Answer these questions

Q.1 How can Kiran run after the shadows?

Ans. By toes.

Q.2 How can Kiran find the hidden pies?

Ans. By eyes.

Q.3 How can Kiran drink hot milk?

Ans. By lips.

Q.4 How can Kiran bekar cake?

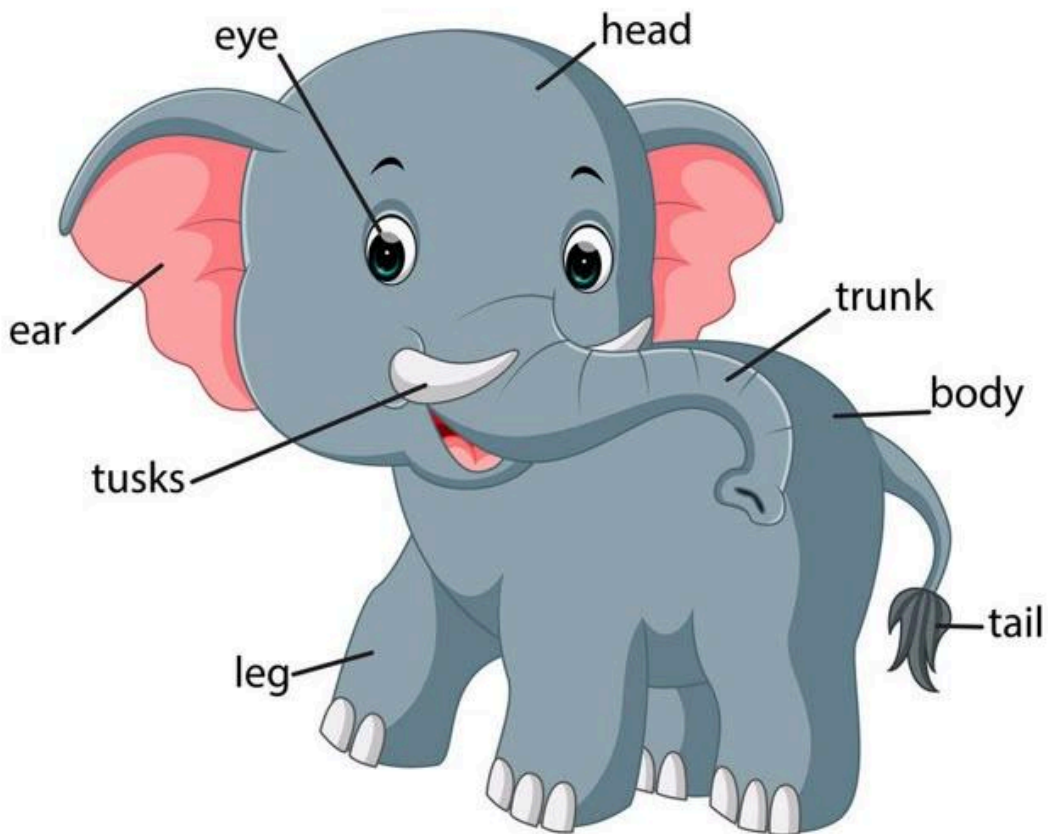
Ans. By fingers.

5. Life skill related

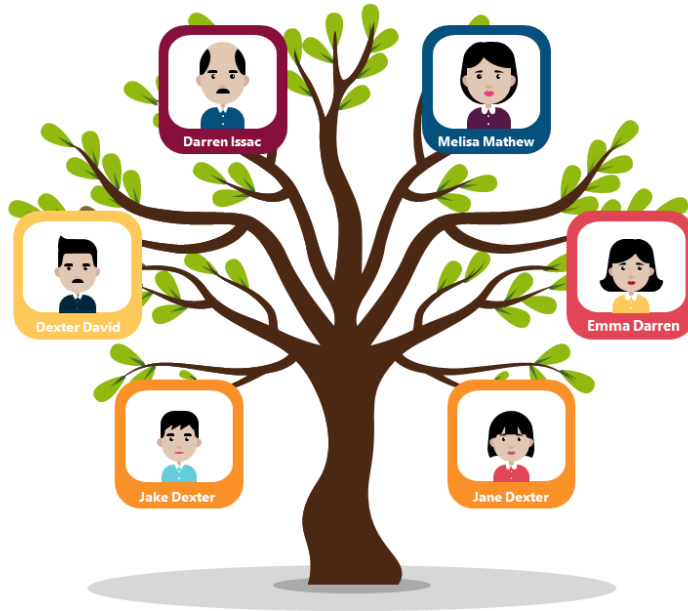
1. Model making on ID card.

2. Draw a picture of your favourite animal and label its body parts name.

Body Part of Elephant



3. Model making of family tree.



Family Tree PowerPoint Template

4. Make a friendship band.

5. Story writing. (The thirsty crow).

6. Make a list of your favourite games.

Summer Holiday Homework
Class 1
English Grammar

Subject

1. Encircle the vowels and underline the consonants in the following words.
2. Complete the following words using suitable vowels /consonants.
3. Tabulate with the word bank vowels.
4. Observe the picture name them.

Note- Write A4 size paper

Life skills

1. Draw or paste picture

A- Apple 🍏

E- Elephant 🐘

I- Ice-Cream 🍦

O- Orange 🍊

U- Umbrella ☂️

2. Write five words using consonant example


Bat

Cat

Dog

Fish

3. Make a colourful flower chart





4. Draw balloons
Red balloons - vowels
Blue balloons - consonant

5. An application for sick leave.

To
The Principal
Mona Modern English Medium School Sarangarh

Respected _____

I beg to say that I am student of class _____. I am suffering from _____ since last _____.
So I am unable to attend my class.

Kindly grant me leave for _____ days.

Thank you

Your Obediently

Name _____

Class -

Class -1st

Subject -Hindi

Subject work

*प्रश्न उत्तर -

1.बारहखड़ी (क से ज)

2.अ कोई मात्रा नहीं

दो अक्षर, तीन अक्षर,चार
अक्षर वाले शब्द लिखिए?

3.आ की मात्रा वाले पांच शब्द लिखिए?

4.इ की मात्रा वाले पांच शब्द लिखिए?

5.ई की मात्रा वाले पांच शब्द लिखिए?

6.मात्रा पहचान (2 page)

7.स्वर वर्ण, व्यंजन वर्ण लिखिए?

Life skills

1.मेरा परिचय पर निबंध

2.दिनचर्या

अपने बारे में लिखिए आप छुट्टियों में क्या -क्या किये

3.फल सब्जियों के चित्र काटकर पेपर में चिकड़ये

4.स्वस्थ्य भोजन की चीजों के नाम लिखिए

5.कोई छोटी कहानी सुने (मम्मी, पापा, दादा, दादी)से उसका चित्र बनाकर उसके बारे में लिखिए

6.अपने मम्मी, पापा,भाई, बहन के लिए पत्र लिखिए

7.स्वर वर्ण, व्यंजन वर्ण

मॉडल बनाइये





स्वर
और
मात्राएँ

अ

आ

इ

उ

ई

ए

ऊ

ऋ

ऌ

औ

औ

अं

अः



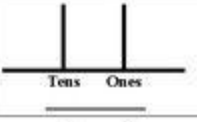
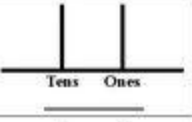
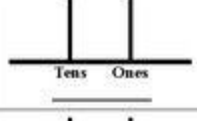
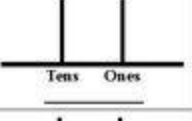
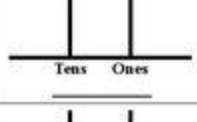
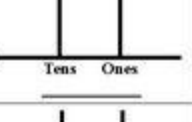
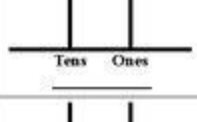

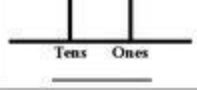
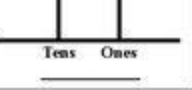
Maths

Q.1 write the number name 1 to 20


- | | |
|----------|---------------|
| 1. One | 11. Eleven |
| 2. Two | 12. Twelve |
| 3. Three | 13. Thirteen |
| 4. Four | 14. Fourteen |
| 5. Five | 15. Fifteen |
| 6. Six | 16. Sixteen |
| 7. Seven | 17. Seventeen |
| 8. Eight | 18. Eighteen |
| 9. Nine | 19. Nineteen |
| 10. Ten | 20. Twenty |

Que 2. Draw beads on abacus for given number and Write the number(put number according to your choice)

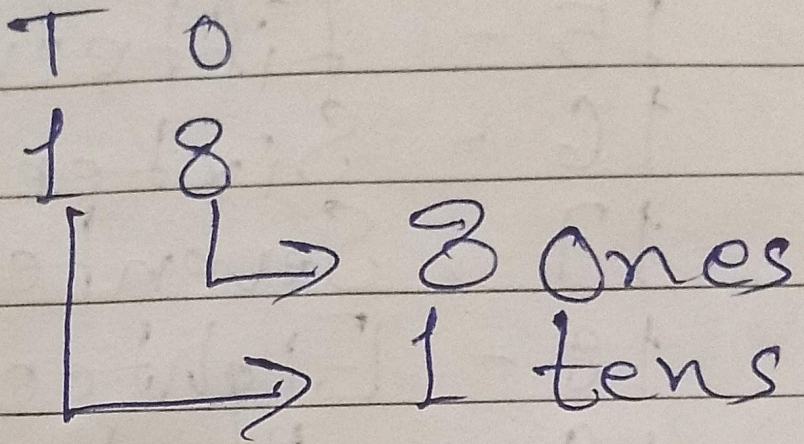
Place Value Abacus

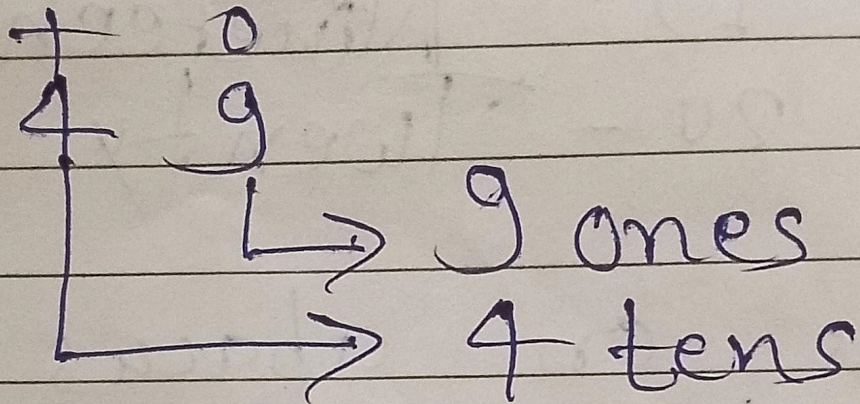
Que 3. Write the place value



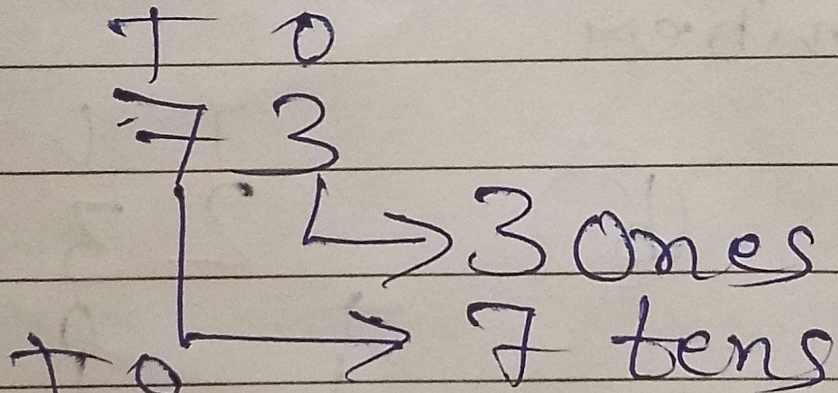
(a)



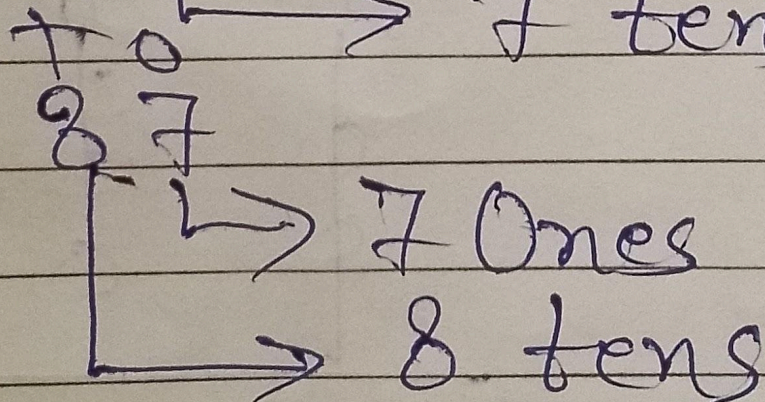
(b)













(c)



(d)



Que 4.Count and write

Que 5.Table of 2 to 10

$1 \times 1 = 1$ $1 \times 2 = 2$ $1 \times 3 = 3$ $1 \times 4 = 4$ $1 \times 5 = 5$ $1 \times 6 = 6$ $1 \times 7 = 7$ $1 \times 8 = 8$ $1 \times 9 = 9$ $1 \times 10 = 10$ $1 \times 11 = 11$ $1 \times 12 = 12$	$2 \times 1 = 2$ $2 \times 2 = 4$ $2 \times 3 = 6$ $2 \times 4 = 8$ $2 \times 5 = 10$ $2 \times 6 = 12$ $2 \times 7 = 14$ $2 \times 8 = 16$ $2 \times 9 = 18$ $2 \times 10 = 20$ $2 \times 11 = 22$ $2 \times 12 = 24$	$3 \times 1 = 3$ $3 \times 2 = 6$ $3 \times 3 = 9$ $3 \times 4 = 12$ $3 \times 5 = 15$ $3 \times 6 = 18$ $3 \times 7 = 21$ $3 \times 8 = 24$ $3 \times 9 = 27$ $3 \times 10 = 30$ $3 \times 11 = 33$ $3 \times 12 = 36$	$4 \times 1 = 4$ $4 \times 2 = 8$ $4 \times 3 = 12$ $4 \times 4 = 16$ $4 \times 5 = 20$ $4 \times 6 = 24$ $4 \times 7 = 28$ $4 \times 8 = 32$ $4 \times 9 = 36$ $4 \times 10 = 40$ $4 \times 11 = 44$ $4 \times 12 = 48$	$5 \times 1 = 5$ $5 \times 2 = 10$ $5 \times 3 = 15$ $5 \times 4 = 20$ $5 \times 5 = 25$ $5 \times 6 = 30$ $5 \times 7 = 35$ $5 \times 8 = 40$ $5 \times 9 = 45$ $5 \times 10 = 50$ $5 \times 11 = 55$ $5 \times 12 = 60$
$6 \times 1 = 6$ $6 \times 2 = 12$ $6 \times 3 = 18$ $6 \times 4 = 24$ $6 \times 5 = 30$ $6 \times 6 = 36$ $6 \times 7 = 42$ $6 \times 8 = 48$ $6 \times 9 = 54$ $6 \times 10 = 60$ $6 \times 11 = 66$ $6 \times 12 = 72$	$7 \times 1 = 7$ $7 \times 2 = 14$ $7 \times 3 = 21$ $7 \times 4 = 28$ $7 \times 5 = 35$ $7 \times 6 = 42$ $7 \times 7 = 49$ $7 \times 8 = 56$ $7 \times 9 = 63$ $7 \times 10 = 70$ $7 \times 11 = 77$ $7 \times 12 = 84$	$8 \times 1 = 8$ $8 \times 2 = 16$ $8 \times 3 = 24$ $8 \times 4 = 32$ $8 \times 5 = 40$ $8 \times 6 = 48$ $8 \times 7 = 56$ $8 \times 8 = 64$ $8 \times 9 = 72$ $8 \times 10 = 80$ $8 \times 11 = 88$ $8 \times 12 = 96$	$9 \times 1 = 9$ $9 \times 2 = 18$ $9 \times 3 = 27$ $9 \times 4 = 36$ $9 \times 5 = 45$ $9 \times 6 = 54$ $9 \times 7 = 63$ $9 \times 8 = 72$ $9 \times 9 = 81$ $9 \times 10 = 90$ $9 \times 11 = 99$ $9 \times 12 = 108$	$10 \times 1 = 10$ $10 \times 2 = 20$ $10 \times 3 = 30$ $10 \times 4 = 40$ $10 \times 5 = 50$ $10 \times 6 = 60$ $10 \times 7 = 70$ $10 \times 8 = 80$ $10 \times 9 = 90$ $10 \times 10 = 100$ $10 \times 11 = 110$ $10 \times 12 = 120$

Life skills

1. Make bundle of one dozen match Box
2. Count How many match stick in one box.
3. Look at the watch and write the time of your daily routine.
4. If you attend any birthday party count how many balloons are decorated their.
5. Collect the coins in piggy bank and count how much money you have on your piggy bank

* Science

Summer holiday homework.

Lesson 1 Our Body is Wonderful

1. Wh word.

Who- कौन।

What- क्या ।

Why - क्यों ।

When - कब ।

How - कैसे ।

How many - कितने ।

Where - कहाँ ।

Whom किसे ।

2. **Hard word with meaning**

1.Lift उठाना

2.Different अलग-अलग

3.Feet पैर

4 .Stand खड़ा होना

5 .Walk चलना

6 .Run दौड़ना

7 .Skip कुदना

8 .Jump उछलना

9 . Write लिखना

10.Hold पकड़ना

11.Carry साथ रखना

12.Throw फेंकना

3. **Answer the following questions**

Q.1 Kick a ball ?

Ans. Leg .

Q.2 Draw a picture ?

Ans. Fingers.

4. **Hi I am Kohana . I have...(Page no.6)**

(2)Eyes (1) Nose

(1)Chin. (2)Ears

(1)Head. (2) Hand

(10) Fingers (2) Legs

5. **Hard word**

Stand , Walk, Run, Kick

Push, Jump, Write, Eat, Hold, Carry, Lift, Throw, Paint, Draw.

6. **Think and Answer**

Name three parts of your body that are in pairs.

Ans. Legs , Hands , Eyes .

7. Make an outline of your palm on black sheet of paper with a pencil. Now draw a beak, crown and legs as shown in the finger, use crayons and colour the peacock beautifully.
(page no. 8)

Make project file

8. Life skill question

Q .1 Model making of body parts.





Q .2 Model making of sense organs.



Q.3 Collect pictures of five living and five non living things . Past them in your scrapbook.

9. Body parts and functions

1. Eyes - Seeing.
2. Nose - Smelling.
3. Ears - Hearing.
4. Tongue - Tasting sweet or sour flavours.
5. Skin - feeling.
6. Leg - Walking and running.
7. Hand - Throwing and holding.

10 Life skill related to body maintenance

1. Hygiene :- Washing hands is crucial to remove germs and stay healthy.

2. Nutrition:- Bones need calcium to grow strong.

3. Physical Structure:- The body has 206 bones in the skeleton.

4. Femur is the largest bone.

5. It is in our thigh.

6. Stapes is smaller bone.

7.It is in our ear.

* SST

Summer Holiday Home Work

Class 1st Subject - SST

Answer the following question

1 Name the body part that help us to hear.

Ans- Ear.

2 How many fingers do you we have ?

Ans.- Ten.

3 How do our hands help us ?

Ans - Write.

4 Which body parts tells you that chocolate is tasty?

Ans.- Tongue.

5 Which body part helps you to feel something?

Ans.- Skin.

Life skills

1 Making ID card.

2 Make a chart paper of healthy food and unhealthy food.

3 Write five good food habits.

4 Make a picture and write their body parts' names on a chart paper.

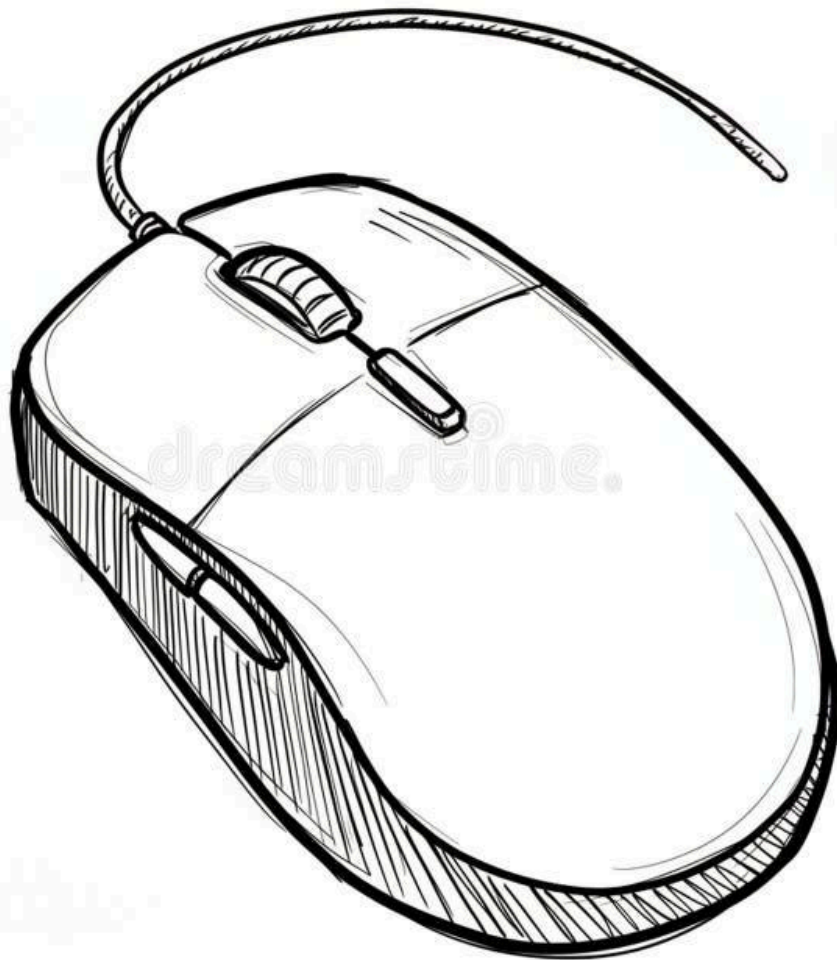
5 Make a colourful chart paper " meals in a day".

Summer holiday homework

MONA MODERN ENGLISH MEDIUM SCHOOL SARANGARH

Computer

Q1 Draw the diagram of mouse.



Class 1 IT

1. Write the Name of any two machines that you see in everyday life.

Ans 1) TV 2) Computer

2. Write the Name of any two Natural things.

Ans 1) Tree 2) Bird

3. Write the Name of any two Machines that need electricity.

Ans 1) Fan 2) TV

4. Write the Name of any two man made things you see in your classroom.

Ans 1) Desk 2) Books

5. Draw the 5 man made thing and natural thing and colour it in A4 paper.

6. Mega model of mouse and label it

GK

About me*

Fill in the blanks

1. My name is ____.

2. My father's name is ____.

3. My mother's name is ____.

4. I am ____ years old.

5. I am a ____ (boy/girl).

6. I live in ____.

7. I study in class ____.

8. The name of my school is Mona.Mod.Eng.Med.School,Sarangarh .

9. My birthday on ____.

10. I like to play ____.

11. I like to eat ____.

12. I like the colour ____.

Learn and rewrite

*

Summer Holiday Homework

Class 1

Sub- Music

*निम्नलिखित गीतों का लय के साथ गाने का अभ्यास कीजिए

1. वेलकम सॉन्ग
2. जयति वीणावादिनी (सरस्वती वंदना)
3. **We shall overcome**
4. झूम झूम के आई पावन बेला है बलिदान की (देशभक्ति गीत)
5. नन्हे हैं नन्हा सा दिल थोड़े समझदार हैं ।
6. स्वर्ग से सुंदर देश हमारा (देशभक्ति गीत)
7. सुबह सवेरे लेकर तेरा नाम प्रभु (प्रार्थना)
8. राम रमैया गाये जा (भजन)
9. राष्ट्रगान (जन गण मन)
10. राष्ट्रगीत (वंदे मातरम्)


*इन सभी गीतों को म्यूजिक कॉपी में साफ साफ राइटिंग में लिखिएगा ।

*अपनी पसंदीदा वाद्ययंत्र (इंस्ट्रूमेंट)का ड्राइंग कीजिए

* इन सभी गीतों का कांगो ,ढोलक क्लॅपबॉक्स,पियानो आदि के विद्यार्थी अपना प्रैक्टिस करेंगे ।

Subject - Art and Craft

1. Draw 2 fruit drawings in A4 size paper and colour it nicely ?




Banana



Apple

2. Draw a flower in A4 size paper and colour it nicely?



3. Paper craft - make any 2 paper fruit by paper folding , cutting and pasting?



